



## Объекты коммерческого назначения

I КВАРТАЛ 2024 ГОДА

Удельный показатель цен всех предложений коммерческой недвижимости\*

**+11,4% ▲**

Удельный показатель цен предложений торговой недвижимости

**+13,6% ▲**

Удельный показатель цен предложений офисной недвижимости

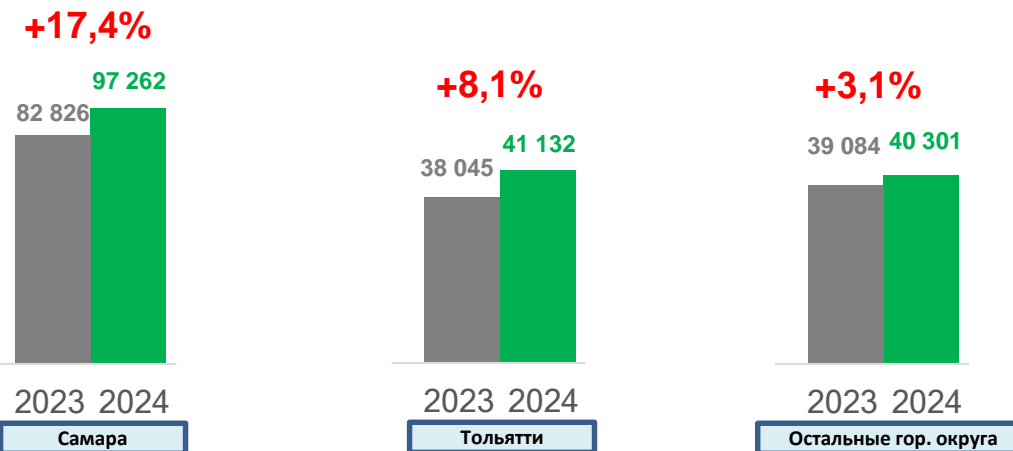
**+8,1% ▲**

Удельный показатель цены предложений универсального назначения

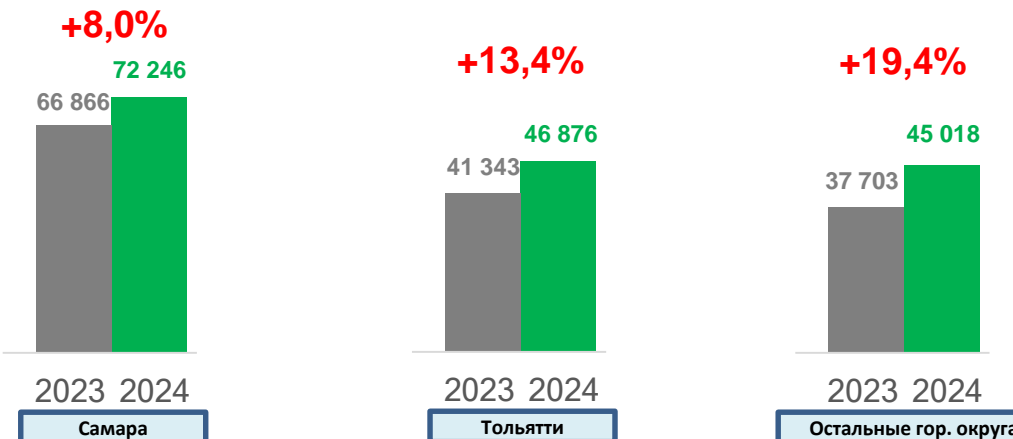
**+12,9% ▲**

## Сравнение с 4 кварталом 2023 года

Динамика средних цен предложений объектов **торговой недвижимости** в 1 квартале 2024 года\*, руб./кв. м



Динамика средних цен предложений объектов **офисной недвижимости** в 1 квартале 2024 года\*, руб./кв. м



\*Динамика цен приведена к 4 кварталу 2023 года



## Объекты коммерческого назначения

I КВАРТАЛ 2024 ГОДА

Удельный показатель цен всех предложений коммерческой недвижимости\*

**+29,5% ▲**

Удельный показатель цен предложений торговой недвижимости

**+23,8% ▲**

Удельный показатель цен предложений офисной недвижимости

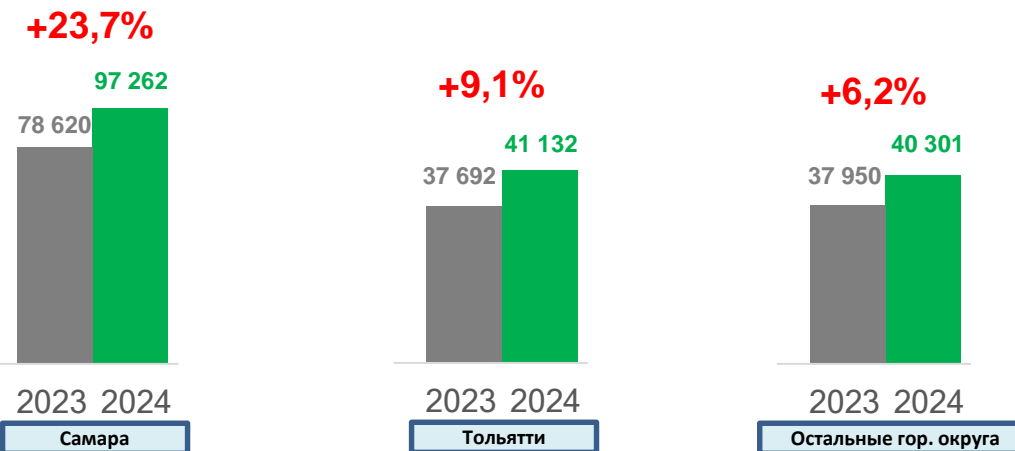
**+22,1% ▲**

Удельный показатель цены предложений универсального назначения

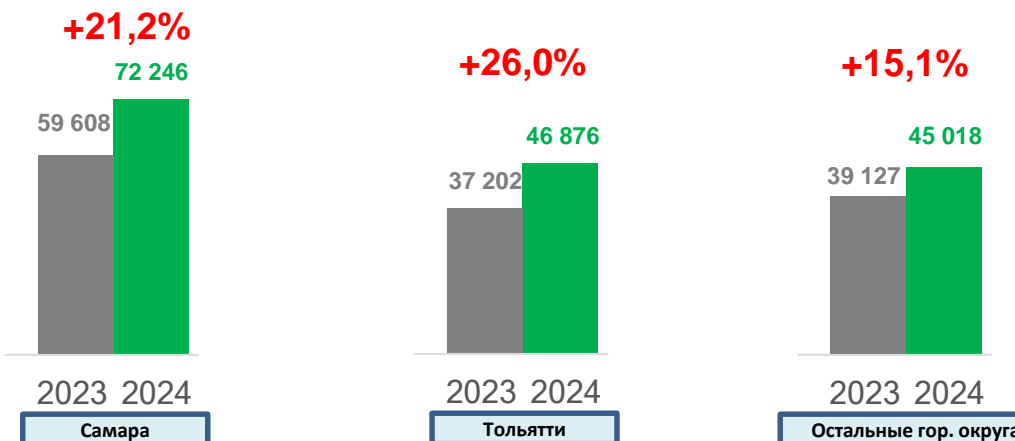
**+40,7% ▲**

## Сравнение с 1 кварталом 2023 года

Динамика средних цен предложений объектов **торговой недвижимости** в 1 квартале 2024 года\*, руб./кв. м



Динамика средних цен предложений объектов **офисной недвижимости** в 1 квартале 2024 года\*, руб./кв. м



\*Динамика цен приведена к 1 кварталу 2023 года